


**ASSOCIAÇÃO DO CENTRO CULTURAL DOS BAIROS DE S.  
JOÃO E OLIVAL QUEIMADO**

**ANO 2019**



**ANEXO DEMONSTRAÇÕES FINANCEIRAS**

**1 – Identificação da Entidade**

A Associação do Centro Cultural dos Bairros de S. João e Olival Queimado é uma instituição particular de solidariedade social, registada em 29/05/1981, no livro das Associações de solidariedade social sob. o n.º 27/81, sendo considerada pessoa coletiva de utilidade pública.

A Associação tem como fins fundamentais, promover e contribuir para a manutenção , ocupação , apoio a pessoas idosas, infância e juventude.

**2 – Referencial contabilístico de preparação das demonstrações financeiras**

Em 2019 as demonstrações financeiras foram elaboradas de acordo com o sistema de normalização contabilística para as entidades do sector não lucrativo ( SNC –ESNL ); aprovado pelo decreto –lei n.º 36-A/2011 de 9 de Março.

As demonstrações financeiras foram preparadas, a partir dos registos contabilísticos da associação, de acordo com as NCRF- ESNL, no pressuposto da continuidade das operações .

**3 – Principais Políticas Contabilistas**

As principais políticas contabilistas aplicadas pela associação na elaboração das demonstrações financeiras de 2019 foram as seguintes:

**3.1 – Bases de Apresentação**

As demonstrações financeiras foram preparadas de acordo com as bases de apresentação das demonstrações financeiras ( BADF ) , aprovadas pelo decreto-lei n.º 36-A /2011 de 9 de Março.

### **3.1.1 - Continuidade**

Com base na informação disponível e expectativas futuras, a Associação continuará a operar no futuro previsível, assumindo não haver a intenção nem a necessidade de liquidar ou de reduzir consideravelmente o nível das suas operações.

### **3.1.2 – Regime do Acréscimo**

Os gastos e rendimentos são registados no período a que se referem independentemente do seu pagamento ou recebimento, de acordo com o regime de acréscimos . As diferenças entre os montantes recebidos e pagos e as correspondentes receitas e despesas são registadas nas rubricas “ outras contas a receber e a pagar” ou diferimentos.

### **3.1.3 – Consistência de Apresentação**

As demonstrações financeiras são consistentes de um período para o outro, ainda que a Associação tenha adotado o SNC-ESNL pela primeira vez em 2012, já que preparou o balanço abertura a 01 de Janeiro de 2012 aplicando as disposições previstas na NCRF-ESNL, utilizando o mesmo método para o exercício de 2019.

### **3.1.4 – Materialidade**

Cada classe material de itens dissemelhante é apresentada separadamente nas demonstrações financeiras . As demonstrações financeiras resultam do processamento de grande de transações e ou outros acontecimentos que são agregados em classes de acordo com a sua natureza ou função.

### **3.1.5 – Compensação**

Devido à importância dos ativos e passivos, assim como os rendimentos e gastos, serem relatados separadamente, estes não foram compensados .

### **3.1.6 – Comparativa**

Como já referido, ainda que a Associação tenha adotado o SNC-ESNL pela primeira vez em 2012, as demonstrações financeiras permitem a comparação de todas as quantias com respeito ao período anterior, utilizando o mesmo método para o exercício de 2019.

### **3.2 – Outras Políticas Contabilistas:**

#### **3.2.1 – Ativos Fixos Tangíveis**

Os ativos fixos tangíveis encontram-se registados ao custo de aquisição, deduzindo das depreciações acumuladas.

As depreciações foram calculadas , pelo método das quotas constantes, em conformidade com o período de vida útil estimado para cada grupo de bens .

<b>Ativos Tangíveis</b>	<b>Vida Útil</b>	<b>Taxa Depreciação</b>
Edifício e Outras Construções	50 anos	2%
Equipamento Básico	6 anos	16,66%
Equipamento Administrativo	3 ,5,6 anos	33,33, 20, 16.66%
Equipamento Transporte	5 anos	20%

#### **3.2.2 - Bens do Património Histórico e Cultural**

Não existem “ bens do património histórico e cultural ” registados.

#### **3.2.3 - Ativos Intangíveis**

Os ativos fixos intangíveis encontram-se registados ao custo de aquisição, deduzindo das depreciações acumuladas.

#### **3.2.4 – Investimentos Financeiros**

Não se encontram registados Investimentos Financeiros.

#### **Caixa e Depósitos Bancários**

A rubrica “ caixa e depósitos bancários ” inclui o montante disponível em 31.12.2019 em caixa e em depósitos bancários à ordem e a prazo que podem ser imediatamente mobilizáveis sem risco significativo de flutuações de valor.



### **Clientes e utentes e outras contas a receber**

A conta de utentes apresenta-se saldada à data de 31.12.2019 no valor de 586,00€. Nas contas a receber encontram-se registados pelo seu valor nominal.

### **Fornecedores , Empréstimos e Outras Contas a Pagar**

As dividas registadas em fornecedores, estado, membros e outras contas a pagar são registadas ( contabilizadas ) pelo seu valor nominal

### **3.2.6 – Fundos Patrimoniais**

A rúbrica fundos patrimoniais é constituída pelo fundo social, pela conta de resultados transitados, resultante da aplicação dos resultados líquidos anuais e por outras variações nos fundo patrimoniais.

### **3.2.7 – Estado e Outros Entes Públicos**

Estão registadas as contribuições obrigatórias a pagar á segurança social as retenções na fonte de irs a entregar ao estado , em Janeiro de 2020, em razão do processamento salários e no pagamento de honorários e serviços sujeitos a retenção na fonte referente ao mês de Dezembro /2019.

### **3.2.8 – Financiamentos Obtidos**

Não existem financiamentos registados

### **3.3 Principais Pressupostos Relativos ao futuro**

As demonstrações financeiras estão elaboradas pressupondo a continuidade da Associação.

### **4 – Políticas Contabilistas, Alterações nas Estimativas Contabilistas e Erros:**

Não se verificaram quaisquer efeitos resultantes de alteração voluntária em políticas contabilistas.

### **5 – Ativos Fixos Tangíveis**

Os critérios de mensuração, os métodos de depreciação e as vidas úteis usadas encontram-se referidos no anterior ponto 3.2.1 a quantia escriturada bruta, as depreciações acumuladas, os abates e alienações, aquisições no período e outras alterações encontram-se no seguinte quadro:

### Ativos Fixos Tangíveis:

	Saldo 01.01.2018	Aquisições Dotações	Abates Transf.	Saldo 31.12.2019
Edif. e outras Construções	616 858,51			616 858,51
Equip. Básico	45 471,70	528,50		46 000,20
Equip. de Transporte	76 372,39			76 372,39
Equip. Administrativo	89 595,40			89 595,40
Outros Ativos Fixos	<u>1 673,75</u>	<u>          </u>		<u>1 673,75</u>
<b>Total</b>	<b><u>829 971,75</u></b>	<b><u>528,50</u></b>		<b><u>830 500,25</u></b>



### Depreciações Acumuladas :

Edif. e outras Construções	102 899,86	10 789,26	113 689,12
Equipamento Básico	38 601,12	1 828,42	40 429,54
Equipamento Transporte	43 917,75	6 879,92	50 797,67
Equipamento Administrativo	87 353,23	690,46	88 043,69
Outros Ativos Fixos	<u>1 673,75</u>	<u>0,00</u>	<u>1 673,75</u>
<b>Total</b>	<b><u>274 445,71</u></b>	<b><u>20 188,06</u></b>	<b><u>294 633,77</u></b>

6 – A Associação tem movimentos registados ativos intangíveis no valor de 47,25€.

7 – A Associação não detém quaisquer ativos adquiridos com recurso à locação financeira .

8 – A Associação não tem quaisquer empréstimos obtidos de instituições financeiras ou de outras entidades.

## 9 – Inventários

A Associação tem registado em inventário de matérias primas o valor de 410,77€ á data de 31/12/2019.

## 10 – Rédito

Para os períodos de 2019 e 2018 foram reconhecidos os seguintes réditos:

	2019	2018
Prestações de Serviços	97 967,42	95 690,99
Subsídios à Exploração	518 720,42	528 578,05
Outros Rendimentos	10 921,05	15 168,18
Juros de Divid. Outros Rend. Similares	<u>0,00</u>	<u>0,00</u>
	<b><u>627 608,89</u></b>	<b><u>639 437,22</u></b>


**Prestação de Serviços** – Esta rubrica diz respeito às quotizações, jóias dos associados e serviços de prestados com mensalidades utentes reconhecida na demonstração dos resultados.

**Juros** – São reconhecidos utilizados o método do juro efetivo.

**Subsídios à Exploração** – Respeitante aos subsídios atribuídos à Associação para apoiar a sua atividade normal de funcionamento.

Creche .....	116 120,88
Jardim de Infancia .....	90 068,22
Atividade de Tempos Livres .....	11 260,80
Centro Comunitário .....	141 556,45
RSI II .....	122 147,64
IEFP .....	4 781,96
União das Freguesias de Alcacer do Sal .....	0,00
Câmara Municipal de Alcacer do Sal .....	23 321,85
PAC .....	4 731,34
PO .....	<u>4 731,28</u>
	<b><u>518 720,42</u></b>

**Outros Rendimentos e Ganhos** – Diz respeito a subsídios ao investimento contabilizado no exercício, donativos e outras receitas não correntes.



### **Provisões, ativos contingentes e passivos Contingentes**

A Associação, por ausência de factos pressupostos geradores, não reconhece nas sua demonstrações financeiras provisões , passivos ou ativos contingentes.

### **12 – Subsídios do Estado e Outras Entidades**

A 31 de Dezembro de 2019, a Associação tinha os seguintes saldos nas rúbrica de subsídios do estado e outras entidades:

Ver o ponto nº. 10 Réditos – Subsídios à exploração.

### **13 – Efeitos de Alterações em taxa de Câmbio não Aplicável**

### **14 – Imposto Sobre o rendimento**

Não Aplicável

### **15 – Instrumentos Financeiros**

As bases de mensuração e as políticas contabilísticas utilizadas para a contabilização de instrumentos financeiros, encontram-se no anterior ponto 3.2.5.

### **16 – Benefícios dos Empregados**

O número médio de funcionários da Associação em 2019 foi de 34 com vínculo contratual.

Os titulares dos órgãos associativos não auferiram qualquer remuneração . O exercício das suas funções é feito em regime de voluntariado.

Os Gastos que Associação incorreu com os funcionários foram os seguintes:



	2019	2018
Remunerações O . Associativos	0,00	0,00
Remunerações Pessoal	418 530,86	422 402,23
Encargos Seg. Social	84 943,48	86 773,28
Seguros	3 367,27	2 768,19
Custos de Acção Social	1 634,45	319,10
Outros Gastos com o Pessoal	<u>0,00</u>	<u>0,00</u>
<b>Total</b>	<b><u>508 476,06</u></b>	<b><u>512 432,80</u></b>

### 17 – Divulgações exigidas por outros diplomas legais

A Associação não apresenta dividas ao estado, à segurança social ou a outra entidade em situação de mora.

### 18 – Outras Informações


#### 18.1 – Acontecimentos após data balanço

Não são conhecidos à data quaisquer eventos subsequentes , com impacto significativo nas demonstrações financeiras de 31 de Dezembro de 2019.

Após o encerramento do período e até à elaboração do presente anexo, não se registaram factos suscetíveis de modificar a situação relevada nas contas.

Alcácer do Sal, 05 de Março de 2020

Direção

  
 António Luís  
 Sr. Presidente Conselho

Contabilista Certificado

NEº 159 836 832  
 Membro N.º 18895

  
 João Luís




ASSOCIAÇÃO DO CENTRO CULTURAL DOS BAIROS DE S. JOÃO E  
OLIVAL QUEIMADO

MAPA DE TRABALHO VOLUNTÁRIO

2019

Não é aplicável para esta Instituição.

05/03/2020

  
Aurea Alves  
Sr. Piedade Cordeiro

---